

# 健康チャレンジキャンペーン パッケージ版 分析結果



実施期間:2021/11/1~2021/12/31

東京海上日動メディカルサービス株式会社

## 1 全社

集団名称	今回			前回		
	対象人数	参加人数	達成人数	対象人数	参加人数	達成人数
全社	369	<b>283</b> 76.7%	<b>228</b> 80.6%	371	<b>300</b> 80.9%	<b>156</b> 52.0%

本報告書に記載されている数値は、以下のルールで算出しております。

- ・参加人数:1回以上ログインしている方をカウントしています。  
(下段に表示されている参加率=参加人数/対象人数)
- ・達成人数:1コース以上達成した方をカウントしています。  
(下段に表示されている参加達成率=達成人数/参加人数)

## 2 性別

集団名称	今回		
	対象人数	参加人数	達成人数
男性	334	<b>249</b> 74.6%	<b>198</b> 79.5%
女性	35	<b>34</b> 97.1%	<b>30</b> 88.2%

## 3 年代別

集団名称	今回		
	対象人数	参加人数	達成人数
20歳以下	4	<b>1</b> 25.0%	<b>0</b> 0.0%
20代	54	<b>38</b> 70.4%	<b>35</b> 92.1%
30代	68	<b>49</b> 72.1%	<b>39</b> 79.6%
40代	140	<b>115</b> 82.1%	<b>90</b> 78.3%
50代	61	<b>52</b> 85.2%	<b>46</b> 88.5%
60歳以上	42	<b>28</b> 66.7%	<b>18</b> 64.3%

#### 4 勤務地別

※対象人数が多い順に並んでいます。

集団名称	今回		
	対象人数	参加人数	達成人数
札幌支店整備課整備工場	34	31 91.2%	31 100.0%
旭川支店整備課	15	0 0.0%	0 0.0%
札幌北支店部品整備課	15	1 6.7%	1 100.0%
苫小牧支店整備課	15	10 66.7%	10 100.0%
千歳支店部品整備課	12	4 33.3%	3 75.0%
室蘭支店部品整備課	10	9 90.0%	6 66.7%
業務部業務課	10	10 100.0%	10 100.0%
小樽支店部品整備課	9	3 33.3%	1 33.3%
札幌支店整備課BP工場	8	8 100.0%	6 75.0%
空知支店部品整備課	8	6 75.0%	2 33.3%
岩見沢支店部品整備課	7	2 28.6%	1 50.0%
役員	7	6 85.7%	6 100.0%
札幌北支店販売課	6	4 66.7%	1 25.0%
札幌支店整備課整備工場検査担当	6	6 100.0%	5 83.3%
部整本部業務課	6	6 100.0%	4 66.7%
バス部	5	5 100.0%	5 100.0%
総務部付	5	2 40.0%	1 50.0%
総務部総務課	5	4 80.0%	4 100.0%

集団名称	今回		
	対象人数	参加人数	達成人数
苫小牧支店販売課	5	5 100.0%	3 60.0%
特販部	5	5 100.0%	4 80.0%
札幌支店整備課業務担当	5	5 100.0%	5 100.0%
札幌支店販売二課	5	5 100.0%	4 80.0%
札幌支店販売一課	5	5 100.0%	4 80.0%
札幌支店付(整備)	5	5 100.0%	5 100.0%
札幌支店部品課	5	5 100.0%	4 80.0%
札幌北支店付	5	3 60.0%	2 66.7%
旭川支店販売課	4	4 100.0%	2 50.0%
札幌支店整備課サポート担当	4	4 100.0%	4 100.0%
札幌北支店部品整備課フロント担当	4	3 75.0%	2 66.7%
経理部経理課	4	4 100.0%	4 100.0%
旭川支店部品課	4	4 100.0%	3 75.0%
千歳支店	3	3 100.0%	2 66.7%
室蘭支店販売課	3	3 100.0%	3 100.0%
札幌支店整備課フロント担当	3	3 100.0%	1 33.3%
旭川支店	3	3 100.0%	2 66.7%
小樽支店	3	3 100.0%	3 100.0%

#### 4 勤務地別

※対象人数が多い順に並んでいます。

集団名称	今回		
	対象人数	参加人数	達成人数
中古車部中古車プラザ	3	2 66.7%	1 50.0%
苫小牧支店部品課	3	3 100.0%	3 100.0%
中古車部	3	3 100.0%	3 100.0%
札幌支店部品課外販担当	3	3 100.0%	3 100.0%
業務部販売促進課	3	3 100.0%	3 100.0%
岩見沢支店販売課	3	3 100.0%	3 100.0%
札幌北支店部品整備課サポート担当	3	2 66.7%	1 50.0%
室蘭支店部品整備課フロント担当	3	3 100.0%	2 66.7%
旭川支店整備課検査担当	2	1 50.0%	0 0.0%
苫小牧支店整備課検査担当	2	1 50.0%	1 100.0%
苫小牧支店	2	2 100.0%	2 100.0%
安全・環境・改善サポート室	2	2 100.0%	2 100.0%
室蘭支店	2	2 100.0%	2 100.0%
室蘭支店付	2	2 100.0%	2 100.0%
旭川支店整備課フロント担当	2	1 50.0%	1 100.0%
旭川支店整備課サポート担当	2	0 0.0%	0 0.0%
苫小牧支店整備課サポート担当	2	1 50.0%	0 0.0%
空知支店販売課	2	0 0.0%	0 0.0%

集団名称	今回		
	対象人数	参加人数	達成人数
部整本部	2	2 100.0%	2 100.0%
監査室	2	2 100.0%	2 100.0%
総務部総務課兼人材育成課	2	2 100.0%	2 100.0%
小樽支店販売課	2	2 100.0%	2 100.0%
空知支店部品整備課フロント担当	2	2 100.0%	1 50.0%
岩見沢支店部品整備課フロント担当	2	1 50.0%	0 0.0%
札幌支店付(営業)	2	2 100.0%	2 100.0%
小樽支店部品整備課サポート担当	2	2 100.0%	1 50.0%
業務部保険ファイナンス課	2	2 100.0%	2 100.0%
小樽支店部品整備課フロント担当	2	2 100.0%	2 100.0%
苫小牧支店整備課フロント担当	2	1 50.0%	0 0.0%
札幌支店部品課フロント担当	2	2 100.0%	1 50.0%
札幌北支店部品整備課検査担当	2	1 50.0%	1 100.0%
千歳支店販売課	2	2 100.0%	2 100.0%
部整本部技術課	2	2 100.0%	1 50.0%
千歳支店部品整備課フロント担当	2	1 50.0%	1 100.0%
総務部人材育成課	2	2 100.0%	1 50.0%
旭川支店業務課	2	2 100.0%	2 100.0%

#### 4 勤務地別

※対象人数が多い順に並んでいます。

集団名称	今回		
	対象人数	参加人数	達成人数
経理部	1	1 100.0%	1 100.0%
空知支店	1	1 100.0%	0 0.0%
苫小牧支店整備課コントロー	1	1 100.0%	1 100.0%
小樽支店部品整備課検査担当	1	1 100.0%	0 0.0%
札幌支店整備課整備工場コントロー	1	1 100.0%	1 100.0%
旭川支店付	1	1 100.0%	1 100.0%
空知支店付	1	1 100.0%	1 100.0%
札幌北支店部品整備課業務担当	1	1 100.0%	1 100.0%
室蘭支店部品整備課検査担当	1	1 100.0%	0 0.0%
千歳支店付	1	1 100.0%	1 100.0%
岩見沢支店	1	1 100.0%	1 100.0%
岩見沢支店部品整備課検査担当	1	1 100.0%	0 0.0%
岩見沢支店付	1	1 100.0%	1 100.0%
千歳支店部品整備課サポート担当	1	1 100.0%	1 100.0%
顧問	1	0 0.0%	0 0.0%
旭川支店整備課チームリーダー	1	0 0.0%	0 0.0%
札幌支店(営業)	1	1 100.0%	1 100.0%
千歳支店部品整備課検査担当	1	1 100.0%	0 0.0%

集団名称	今回		
	対象人数	参加人数	達成人数
札幌支店(整備)	1	1 100.0%	1 100.0%
総務部	1	1 100.0%	0 0.0%
札幌北支店	1	1 100.0%	1 100.0%
参事	1	0 0.0%	0 0.0%
苫小牧支店付	1	1 100.0%	1 100.0%
業務部	1	1 100.0%	1 100.0%
小樽支店付	1	1 100.0%	1 100.0%
執行役員	1	1 100.0%	1 100.0%
部整本部技術課兼安全サポ室	1	1 100.0%	0 0.0%
札幌支店整備課BP工場フロント担当	1	1 100.0%	1 100.0%
札幌支店(部品)	1	1 100.0%	1 100.0%
室蘭支店業務課	1	1 100.0%	1 100.0%
室蘭支店部品整備課サポート担当	1	1 100.0%	0 0.0%

## 5 役職別

※対象人数が多い順に並んでいます。

集団名称	今回		
	対象人数	参加人数	達成人数
主任格	67	49 73.1%	42 85.7%
係長格	50	37 74.0%	28 75.7%
課長補佐格	47	37 78.7%	26 70.3%
副主任格	40	30 75.0%	26 86.7%
主務Ⅲ	28	22 78.6%	19 86.4%
契約社員	19	14 73.7%	12 85.7%
課長格	14	11 78.6%	9 81.8%
嘱託社員	14	13 92.9%	6 46.2%
課長格 課長	12	12 100.0%	11 91.7%
主務Ⅱ	11	5 45.5%	5 100.0%
アルバイト	10	5 50.0%	3 60.0%
次長格 支店長	6	6 100.0%	6 100.0%
契約社員(無期雇用)	5	2 40.0%	1 50.0%
主務Ⅰ	4	1 25.0%	0 0.0%
取締役	3	3 100.0%	3 100.0%
次長格 次長兼部品整備課長	3	3 100.0%	3 100.0%
次長格 次長兼部品課長	2	2 100.0%	2 100.0%
次長格 次長兼整備課長兼部整本部	2	2 100.0%	1 50.0%

集団名称	今回		
	対象人数	参加人数	達成人数
次長格 次長	2	2 100.0%	1 50.0%
次長格	2	2 100.0%	1 50.0%
代表取締役 常務	1	1 100.0%	1 100.0%
次長格 課長	1	1 100.0%	1 100.0%
部長格 室長	1	1 100.0%	1 100.0%
次長格 次長兼販売二課長	1	1 100.0%	1 100.0%
次長格 次長兼販売課長	1	1 100.0%	1 100.0%
監査役	1	1 100.0%	1 100.0%
部長格 支店長兼業務課長	1	1 100.0%	1 100.0%
課長格 課長兼部整本部	1	1 100.0%	1 100.0%
部長格 部長兼拠点更新推進室長	1	1 100.0%	1 100.0%
参事	1	0 0.0%	0 0.0%
顧問	1	0 0.0%	0 0.0%
取締役 常務	1	1 100.0%	1 100.0%
嘱託社員 BPI場長	1	1 100.0%	1 100.0%
次長格 整備担当部長兼拠点更新推進室	1	1 100.0%	1 100.0%
次長格 シニアマネージャー	1	1 100.0%	1 100.0%
次長格 部長	1	1 100.0%	1 100.0%

## 5 役職別

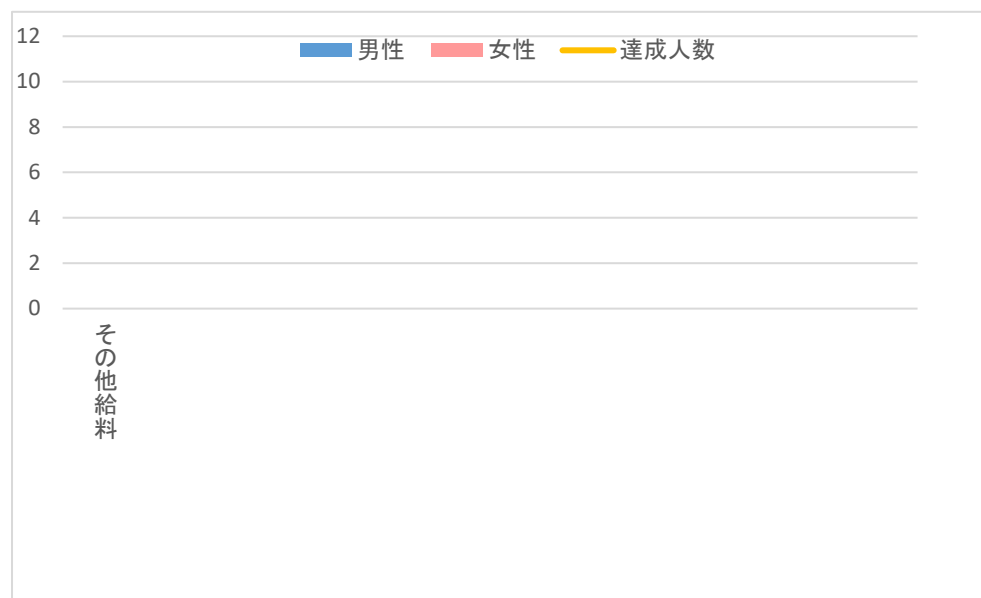
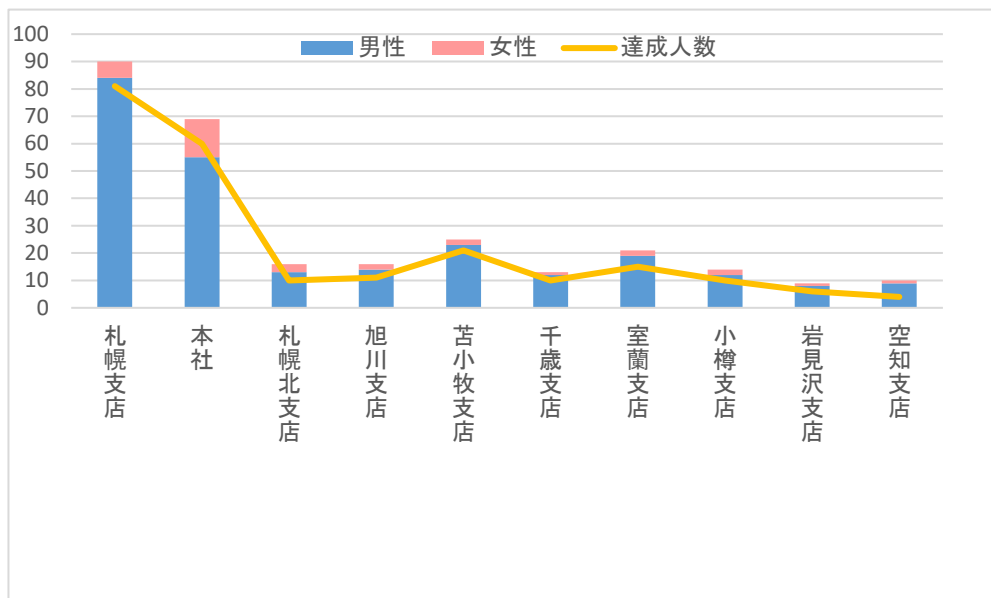
※対象人数が多い順に並んでいます。

集団名称	今回		
	対象人数	参加人数	達成人数
代表取締役 社長	1	0 0.0%	0 0.0%
次長格 部長兼総務課長兼人材育成課長	1	1 100.0%	0 0.0%
部長格 シニアマネージャー	1	1 100.0%	1 100.0%
次長格 部長兼中古車プラザ	1	1 100.0%	1 100.0%
部長格 支店長兼販売課長	1	1 100.0%	0 0.0%
次長格 部長兼販売促進課長	1	1 100.0%	1 100.0%
部長格 部長	1	1 100.0%	1 100.0%
執行役員兼札幌支店長	1	1 100.0%	1 100.0%
部長格 部品担当部長兼安サポ室長兼 新車センター長兼拠点更新推進室	1	1 100.0%	1 100.0%
課長格 整備工場長兼電装工場長	1	1 100.0%	1 100.0%
次長格 課長兼監査室	1	1 100.0%	1 100.0%
アルバイト(無期雇用)	1	1 100.0%	1 100.0%

集団名称	今回		
	対象人数	参加人数	達成人数

## 6 大分類別 × 性別

※対象人数が多い順に並んでいます。



集団名称	対象人数	参加人数			達成人数		
		男性	女性	合計			
札幌支店	90	84	6	90	100.0%	81	90.0%
本社	75	55	14	69	92.0%	60	87.0%
札幌北支店	40	13	3	16	40.0%	10	62.5%
旭川支店	36	14	2	16	44.4%	11	68.8%
苫小牧支店	33	23	2	25	75.8%	21	84.0%
千歳支店	22	12	1	13	59.1%	10	76.9%
室蘭支店	22	19	2	21	95.5%	15	71.4%
小樽支店	20	12	2	14	70.0%	10	71.4%
岩見沢支店	15	8	1	9	60.0%	6	66.7%
空知支店	14	9	1	10	71.4%	4	40.0%

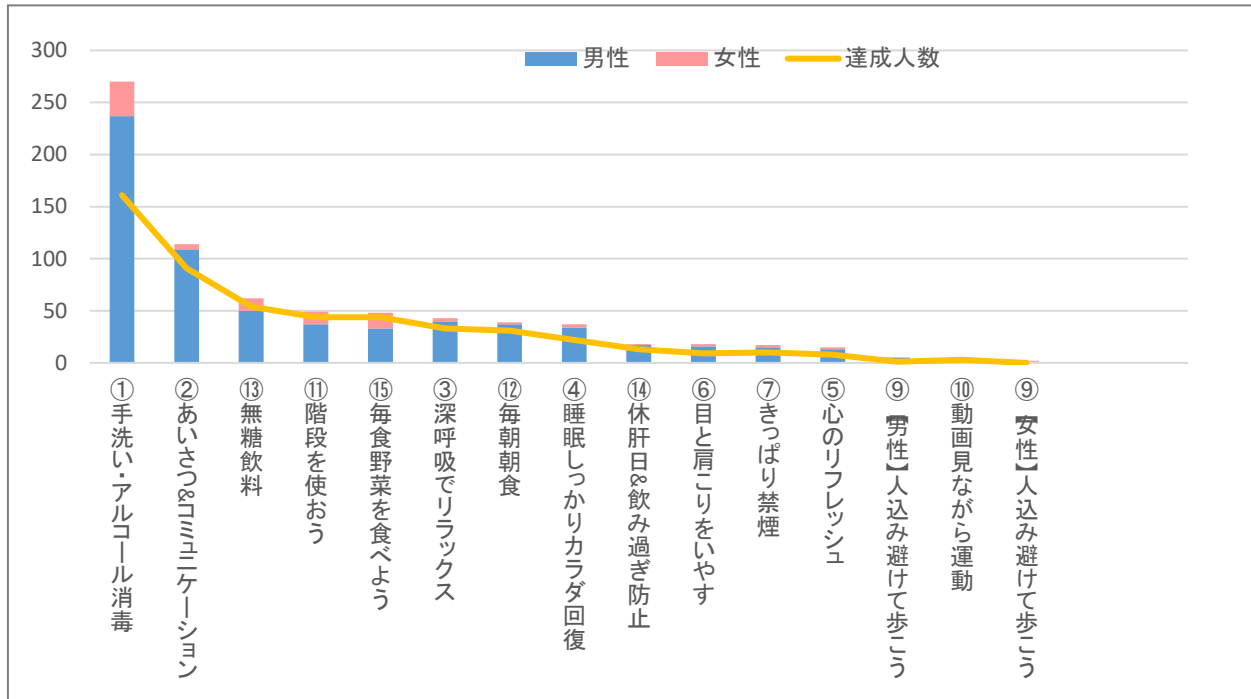
集団名称	対象人数	参加人数			達成人数		
		男性	女性	合計			
その他給料	2	0	0	0	0.0%	0	0.0%





## 7 選択コース別×性別

※参加人数が多い順に並んでいます。人数は延べ人数です。



集団名称	参加人数			達成人数	
	男性	女性	合計		
①手洗い・アルコール消毒	237	33	270	161	59.6%
②あいさつ&コミュニケーション	109	5	114	91	79.8%
⑬無糖飲料	50	12	62	54	87.1%
⑪階段を使おう	37	12	49	44	89.8%
⑮毎食野菜を食べよう	33	15	48	44	91.7%
③深呼吸でリラックス	40	3	43	33	76.7%
⑫毎朝朝食	37	2	39	31	79.5%
④睡眠しっかりカラダ回復	34	3	37	22	59.5%
⑭休肝日&飲み過ぎ防止	17	1	18	13	72.2%
⑥目と肩こりをいやす	16	2	18	9	50.0%
⑦きっぱり禁煙	15	2	17	10	58.8%
⑤心のリフレッシュ	13	2	15	8	53.3%
⑨【男性】人込み避けて歩こう	5	0	5	1	20.0%
⑩動画見ながら運動	2	1	3	3	100.0%
⑨【女性】人込み避けて歩こう	1	1	2	0	0.0%

